


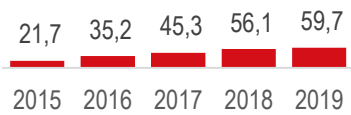
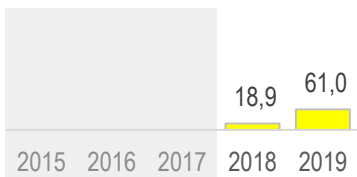
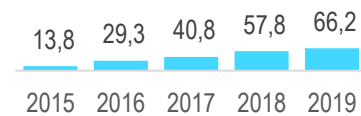
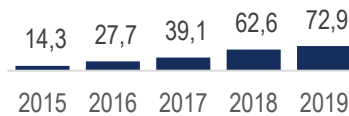
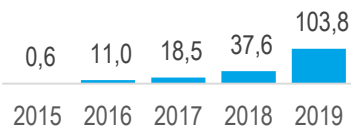
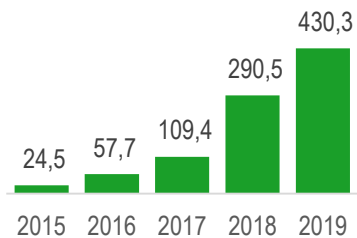


**МОСКОВСКАЯ  
БИРЖА**



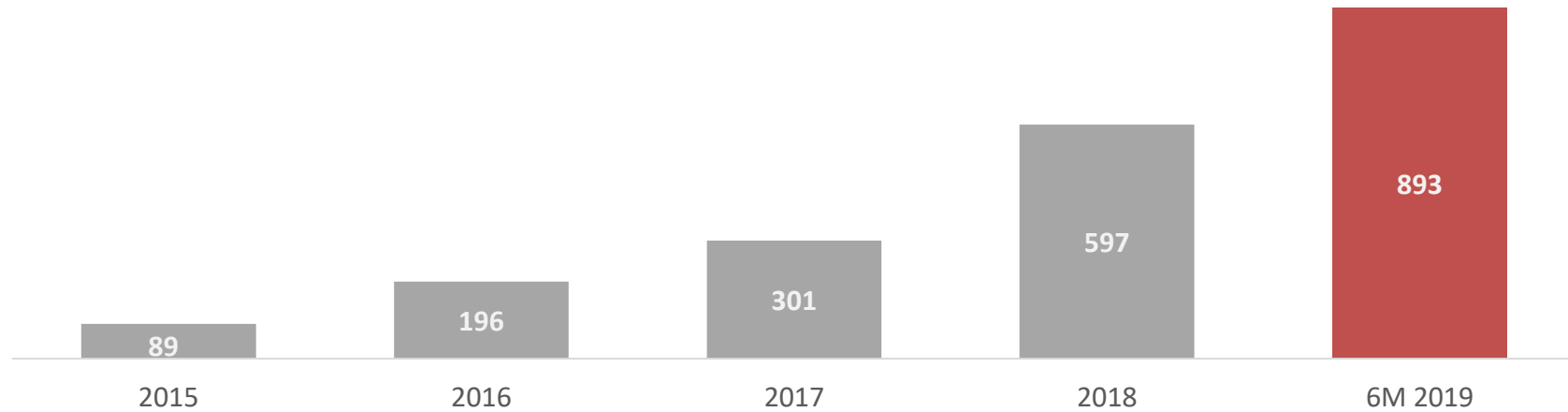
**Отчет по индивидуальным  
инвестиционным счетам по  
итогам июня 2019 г.**

## Количество ИИС у профучастников, зарегистрировавших более 10 000 ИИС на конец июня 2019 года



# ДИНАМИКА ОТКРЫТЫХ ИИС

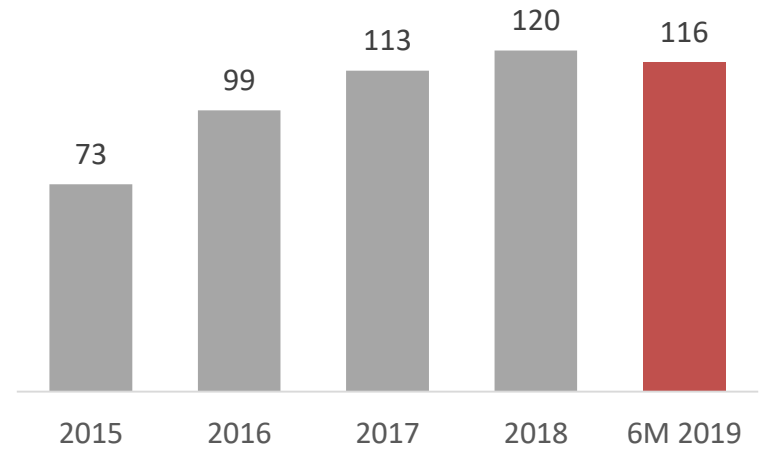
Количество открытых ИИС на конец периода, тысяч



Количество открытых ИИС (тысяч), как первых брокерских счетов

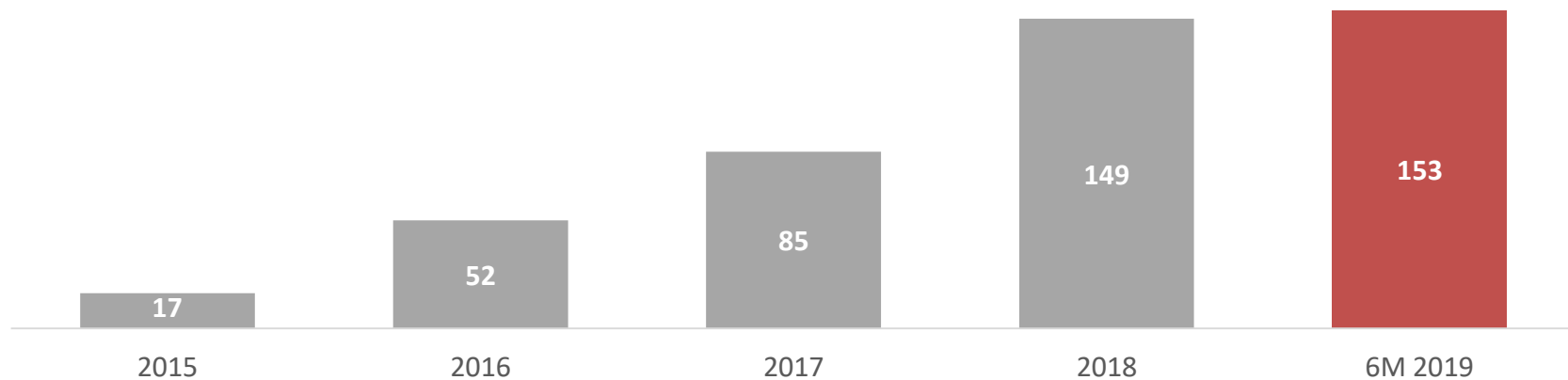


Количество профучастников с открытыми ИИС

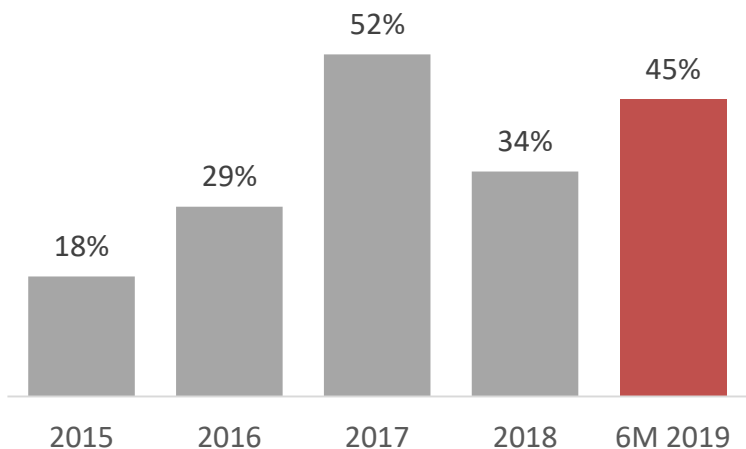


# ДИНАМИКА АКТИВНЫХ ИИС

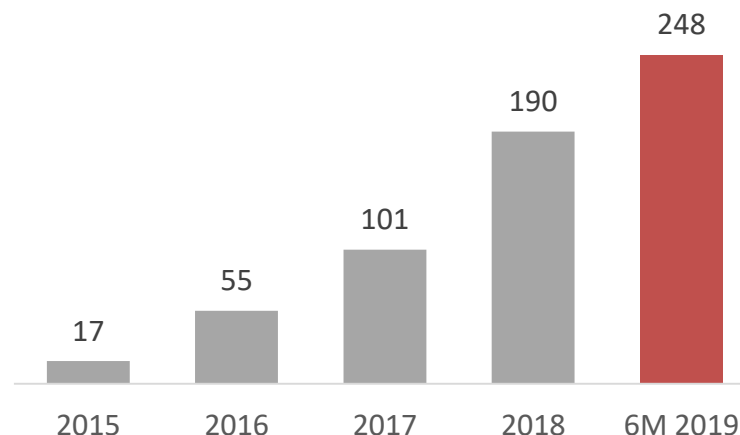
Количество активных ИИС, тысяч



Доля активных ИИС от общего числа открытых ИИС за период



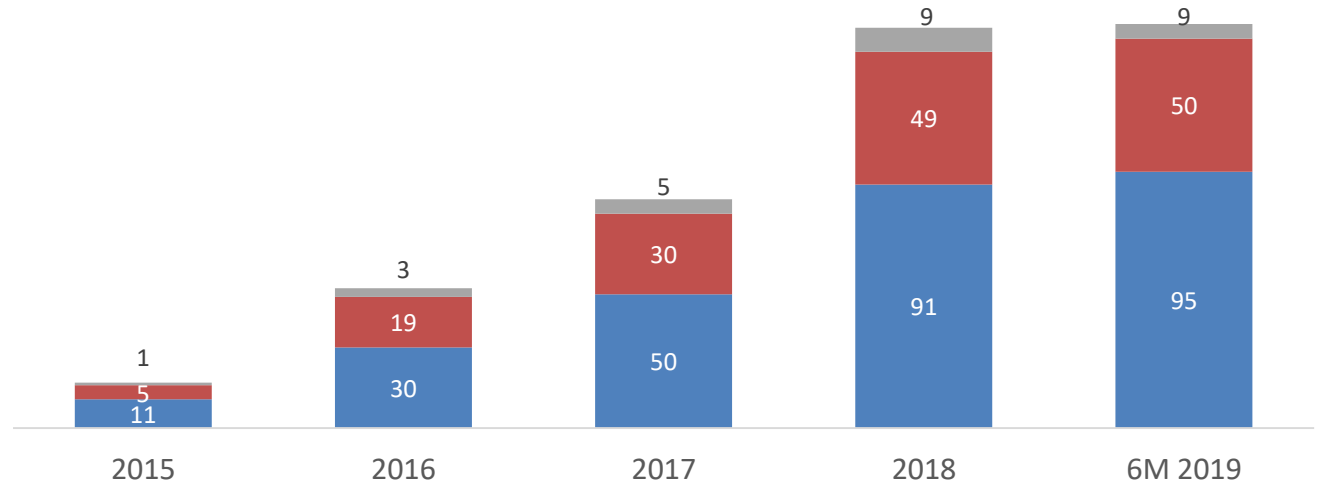
Количество активных ИИС нарастающим итогом, тысяч



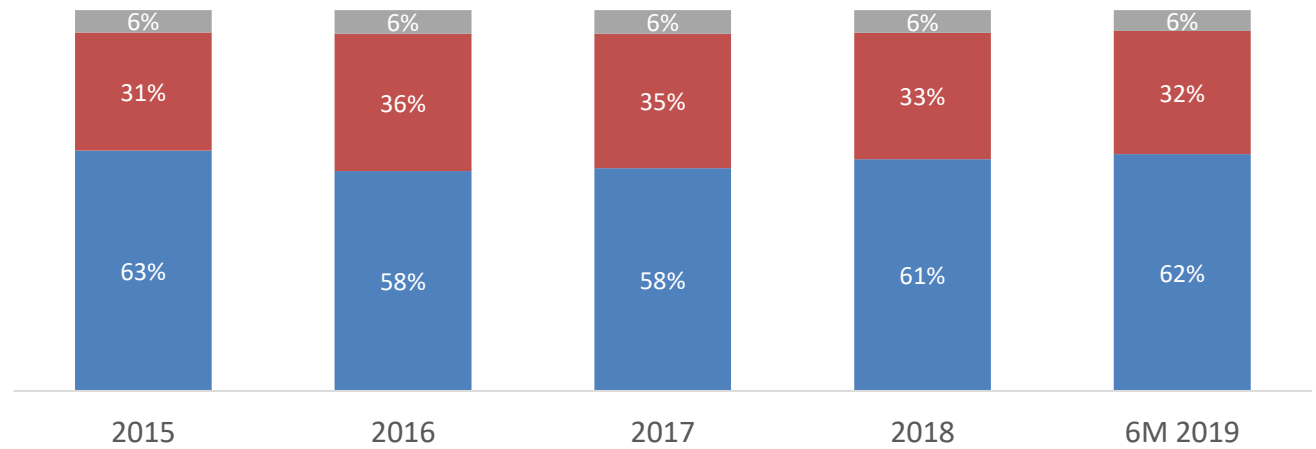
# СТРУКТУРА АКТИВНОСТИ ИИС

## Количество активных счетов по группам активности, тысяч

- высокая активность  
(более 50 сделок в месяц)
- средняя активность  
(6-50 сделок в месяц)
- низкая активность  
(1-5 сделок в месяц)

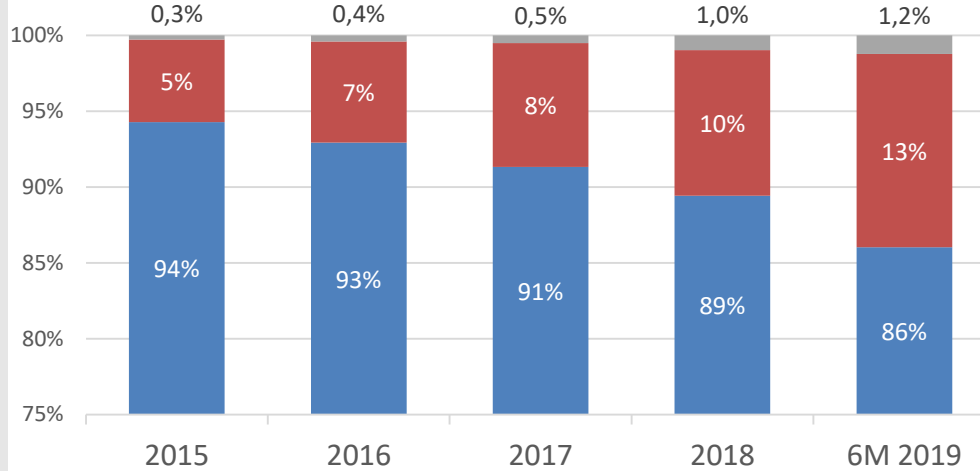


## Доля количества активных счетов по группам активности



## ОБОРОТ ПО ИИС В РАЗРЕЗЕ ВИДОВ ЦЕННЫХ БУМАГ

Доля средневзвешенного объема торгов по ИИС в разрезе видов ценных бумаг



Промежуточные итоги

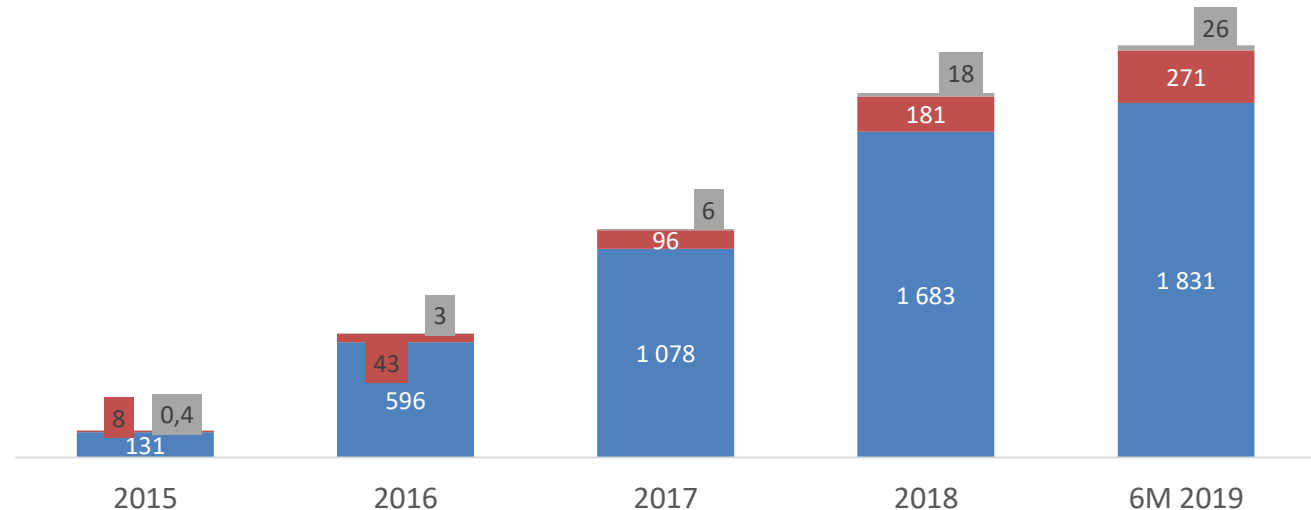
- Наблюдается существенное преобладание доли Акции и ДР в структуре торговых оборотов
- Доля облигаций в структуре оборота имеет тенденцию к повышению

Средневзвешенный объем торгов по ИИС в разрезе видов ценных бумаг, млн. руб.

■ ETF, БПИФ, ПИФ

■ Облигации

■ Акции и ДР



# Рейтинг регионов по количеству открытых ИИС по итогам июня 2019 г.

№	Регионы	Население 2018 <sup>1</sup> , чел.	ИИС, июнь.2019 <sup>2</sup>	% ИИС от населения
	<b>Россия. Всего</b>	146 880 432	<b>891 897</b>	0.61%
1 г.	Москва	12 506 468	<b>111 752</b>	0.89%
2	Московская область	7 503 385	<b>54 697</b>	0.73%
3 г.	Санкт-Петербург	5 351 935	<b>43 931</b>	0.82%
4	Свердловская область	4 325 256	<b>30 572</b>	0.71%
5	Республика Башкортостан	4 063 293	<b>27 066</b>	0.67%
6	Республика Татарстан	3 894 284	<b>23 534</b>	0.60%
7	Самарская область	3 193 514	<b>22 636</b>	0.71%
8	Краснодарский край	5 603 420	<b>22 328</b>	0.40%
9	Челябинская область	3 493 036	<b>21 828</b>	0.62%
10	Пермский край	2 623 122	<b>21 651</b>	0.83%
11	Красноярский край	2 876 497	<b>21 304</b>	0.74%
12	Ханты-Мансийский а/о	1 655 074	<b>20 873</b>	1.26%
13	Ростовская область	4 220 452	<b>19 403</b>	0.46%
14	Нижегородская область	3 234 752	<b>19 355</b>	0.60%
15	Новосибирская область	2 788 849	<b>18 006</b>	0.65%
16	Кемеровская область	2 694 877	<b>16 458</b>	0.61%
17	Иркутская область	2 404 195	<b>16 325</b>	0.68%
18	Ставропольский край	2 800 674	<b>14 262</b>	0.51%
19	Саратовская область	2 462 950	<b>13 637</b>	0.55%
20	Волгоградская область	2 521 276	<b>13 113</b>	0.52%
21	Оренбургская область	1 977 720	<b>12 652</b>	0.64%
22	Омская область	1 960 081	<b>12 116</b>	0.62%
23	Воронежская область	2 333 768	<b>11 829</b>	0.51%
24	Алтайский край	2 350 080	<b>11 774</b>	0.50%
25	Приморский край	1 913 037	<b>10 891</b>	0.57%
26	Тюменская область	1 498 779	<b>10 811</b>	0.72%
27	Удмуртская Республика	1 513 044	<b>10 769</b>	0.71%
28	Хабаровский край	1 328 302	<b>9 601</b>	0.72%
29	Тульская область	1 491 855	<b>9 274</b>	0.62%
30	Ленинградская область	1 813 816	<b>8 980</b>	0.50%
31	Ярославская область	1 265 684	<b>8 168</b>	0.65%
32	Архангельская область	1 111 031	<b>8 054</b>	0.72%
33	Республика Коми	840 873	<b>8 050</b>	0.96%
34	Томская область	1 078 280	<b>7 865</b>	0.73%
35	Ульяновская область	1 246 618	<b>7 840</b>	0.63%
36	Вологодская область	1 176 689	<b>7 832</b>	0.67%
37	Чувашская Республика	1 231 117	<b>7 697</b>	0.63%
38	Белгородская область	1 549 876	<b>7 620</b>	0.49%
39	Мурманская область	753 557	<b>7 370</b>	0.98%
40	Владимирская область	1 378 337	<b>7 213</b>	0.52%
41	Ямало-Ненецкий а/о	538 547	<b>7 040</b>	1.31%

№	Регионы	Население 2018 <sup>1</sup> , чел.	ИИС, июнь.2019 <sup>2</sup>	% ИИС от населения
42	Астраханская область	1 017 514	<b>6 870</b>	0.68%
43	Пензенская область	1 331 655	<b>6 778</b>	0.51%
44	Кировская область	1 283 238	<b>6 740</b>	0.53%
45	Калининградская область	994 599	<b>6 557</b>	0.66%
46	Тверская область	1 283 873	<b>6 371</b>	0.50%
47	Липецкая область	1 150 201	<b>6 008</b>	0.52%
48	Калужская область	1 012 156	<b>5 996</b>	0.59%
49	Республика Саха (Якутия)	964 330	<b>5 321</b>	0.55%
50	Смоленская область	949 348	<b>5 139</b>	0.54%
51	Рязанская область	1 121 474	<b>4 827</b>	0.43%
52	Брянская область	1 210 982	<b>4 663</b>	0.39%
53	Курская область	1 115 237	<b>4 450</b>	0.40%
54	Республика Бурятия	984 511	<b>4 416</b>	0.45%
55	Тамбовская область	1 033 552	<b>4 369</b>	0.42%
56	Ивановская область	1 014 646	<b>4 359</b>	0.43%
57	Забайкальский край	1 072 806	<b>4 303</b>	0.40%
58	Курганская область	845 537	<b>3 916</b>	0.46%
59	Амурская область	798 424	<b>3 899</b>	0.49%
60	Республика Марий Эл	682 333	<b>3 678</b>	0.54%
61	Орловская область	747 247	<b>3 609</b>	0.48%
62	Республика Мордовия	805 056	<b>3 576</b>	0.44%
63	Республика Дагестан	3 063 885	<b>3 339</b>	0.11%
64	Сахалинская область	490 181	<b>3 272</b>	0.67%
65	Республика Карелия	622 484	<b>3 185</b>	0.51%
66	Новгородская область	606 476	<b>2 809</b>	0.46%
67	Костромская область	643 324	<b>2 800</b>	0.44%
68	Камчатский край	315 557	<b>2 705</b>	0.86%
69	Псковская область	636 546	<b>2 486</b>	0.39%
70	Республика Хакасия	537 513	<b>2 388</b>	0.44%
71	Республика Северная Осетия-Алания	701 765	<b>2 217</b>	0.32%
72	Кабардино-Балкарская Республика	865 828	<b>2 126</b>	0.25%
73	Магаданская область	144 091	<b>1 664</b>	1.15%
74	Республика Адыгея	453 376	<b>1 376</b>	0.30%
75	Карачаево-Черкесская Республика	466 305	<b>1 144</b>	0.25%
76	Республика Калмыкия	275 413	<b>1 045</b>	0.38%
77	Республика Тыва	321 722	<b>761</b>	0.24%
78	Еврейская автономная область	162 014	<b>715</b>	0.44%
79	Республика Алтай	218 063	<b>708</b>	0.32%
80	Чеченская Республика	1 436 981	<b>706</b>	0.05%
81	Чукотский а/о	49 348	<b>359</b>	0.73%
82	Ненецкий а/о	43 997	<b>271</b>	0.62%
83	Республика Ингушетия	488 043	<b>222</b>	0.05%

*Паспорта владельцев ИИС, по которым невозможно установить регион*

3 577



**МОСКОВСКАЯ  
БИРЖА**

<sup>1</sup> по данным Росстата

<sup>2</sup> по данным Московской Биржи

# Рейтинг регионов по ФО по количеству открытых ИИС по итогам июня 2019г.

<b>Центральный ФО</b>		<b>263 144</b>	<b>Сибирский ФО</b>		<b>108 066</b>	<b>Южный ФО</b>		<b>64 135</b>
1	г. Москва	111 752	1	Красноярский край	21 304	1	Краснодарский край	22 328
2	Московская область	54 697	2	Новосибирская область	18 006	2	Ростовская область	19 403
3	Воронежская область	11 829	3	Кемеровская область	16 458	3	Волгоградская область	13 113
4	Тульская область	9 274	4	Иркутская область	16 325	4	Астраханская область	6 870
5	Ярославская область	8 168	5	Омская область	12 116	5	Республика Адыгея	1 376
6	Белгородская область	7 620	6	Алтайский край	11 774	6	Республика Калмыкия	1 045
7	Владимирская область	7 213	7	Томская область	7 865			
8	Тверская область	6 371	8	Республика Хакасия	2 388	<b>Дальневосточный ФО</b>		<b>47 184</b>
9	Липецкая область	6 008	9	Республика Тыва	761	1	Приморский край	10 891
10	Калужская область	5 996	10	Республика Алтай	708	2	Хабаровский край	9 601
11	Смоленская область	5 139				3	Республика Саха (Якутия)	5 321
12	Рязанская область	4 827	<b>Северо-Западный ФО</b>		<b>99 525</b>	4	Республика Бурятия	4 416
13	Брянская область	4 663	1	г. Санкт-Петербург	43 931	5	Забайкальский край	4 303
14	Курская область	4 450	2	Ленинградская область	8 980	6	Амурская область	3 899
15	Тамбовская область	4 369	3	Архангельская область	8 054	7	Сахалинская область	3 272
16	Ивановская область	4 359	4	Республика Коми	8 050	8	Камчатский край	2 705
17	Орловская область	3 609	5	Вологодская область	7 832	9	Магаданская область	1 664
18	Костромская область	2 800	6	Мурманская область	7 370	10	Еврейская автономная область	715
			7	Калининградская область	6 557	11	Чукотский а/о	359
			8	Республика Карелия	3 185			
<b>Приволжский ФО</b>		<b>187 715</b>	9	Новгородская область	2 809	<b>Северо-Кавказский ФО</b>		<b>24 016</b>
1	Республика Башкортостан	27 066	10	Псковская область	2 486	1	Ставропольский край	14 262
2	Республика Татарстан	23 534	11	Ненецкий а/о	271	2	Республика Дагестан	3 339
3	Самарская область	22 636				3	Республика Северная Осетия-Алания	2 217
4	Пермский край	21 651	<b>Уральский ФО</b>		<b>95 040</b>	4	Кабардино-Балкарская Республика	2 126
5	Нижегородская область	19 355	1	Свердловская область	30 572	5	Карачаево-Черкесская Республика	1 144
6	Саратовская область	13 637	2	Челябинская область	21 828	6	Чеченская Республика	706
7	Оренбургская область	12 652	3	Ханты-Мансийский а/о	20 873	7	Республика Ингушетия	222
8	Удмуртская Республика	10 769	4	Тюменская область	10 811			
9	Ульяновская область	7 840	5	Ямало-Ненецкий а/о	7 040			
10	Чувашская Республика	7 697	6	Курганская область	3 916			
11	Пензенская область	6 778						
12	Кировская область	6 740						
13	Республика Марий Эл	3 678						
14	Республика Мордовия	3 576						

